

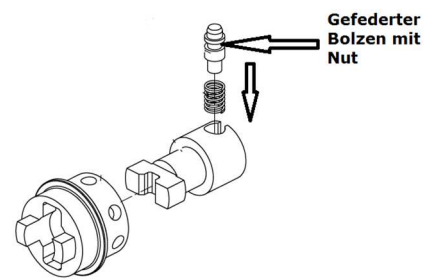
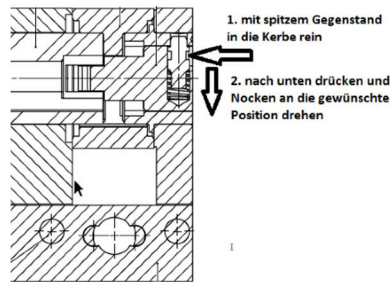
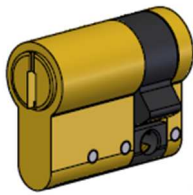
Info

Richterswil, 11. Juni 2018
U/Referenz: WF20180611

Umstellung von Nocken bei Halbzylinder K8000

Das umstellen des Nocken ist einfach, bitte gehen Sie folgendermassen vor:

Profilzylinder (z.B. 81.A14)



1. An der Rückseite des Zylinders mittels spitzem Gegenstand den gefederter Bolzen nach unten drücken
2. Nocken auf die gewünschte Stellung drehen
3. Gefederter Bolzen loslassen
4. Durch leichtes drehen den Bolzen einrasten lassen
5. Fertig

Mit freundlichen Grüßen
ASSA ABLOY (Schweiz) AG