

## TRANSPORTFRAGEBOGEN (1/2)

Bitte füllen Sie diesen Transportfragebogen korrekt aus. Sie helfen damit den Transport Ihres Tresors problemlos ausführen zu können und unnötige Kosten zu vermeiden.

Tresormodell _____	AB-Nr. _____
Gewicht _____ kg	Maße (H x B x T) _____ x _____ x _____
Lieferanschrift _____	
<b>Wichtiger Hinweis:</b> Eine Änderung der Lieferadresse bei Anlieferung ist nicht mehr möglich. Maße und Daten dieses Transport-Fragebogens müssen verbindlich sein.	
Ansprechpartner _____	Telefon _____ Mobil _____
Anlieferung möglich von _____ Uhr bis _____ Uhr	
Keine Anlieferung möglich (z.B. Betriebsruhe etc.) vom _____ bis _____	

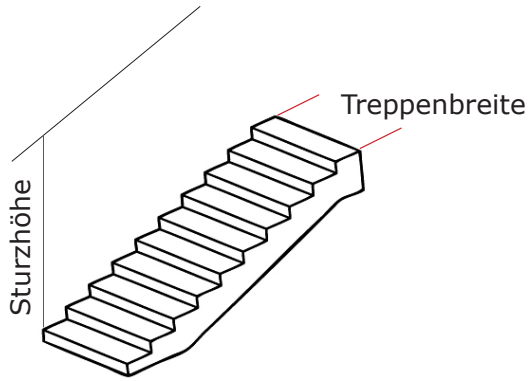
<b>Transportweg – außerhalb des Gebäudes</b>			
Für den LKW ist ein ausreichend großer und befestigter Anfahrtsweg erforderlich.			
Parkmöglichkeit für LKW	<b>ja</b> <b>nein</b>	Ebenerdig, ohne Stufe	<b>ja</b> <b>nein</b>
Laderampe vorhanden	<b>ja</b> <b>nein</b>	Stufenanzahl	_____
Gabelstapler vorhanden	<b>ja</b> <b>nein</b>	vorstehende Kanten	<b>ja</b> <b>nein</b>
Stufenbeschaffenheit _____	Beschaffenheit Transportweg _____		
Stufenüberbrückung durch LKW-Hebebühne möglich	<b>ja</b> <b>nein</b>		

<b>Transportweg – innerhalb des Gebäudes</b>			
Ebenerdig, ohne Stufe	<b>ja</b> <b>nein</b>	→ Stufenanzahl _____	→ vorstehende Kanten <b>ja</b> <b>nein</b>
Stufenbelag _____	Treppenbaustoff (z.B. Holz) _____	freistehend	untermauert

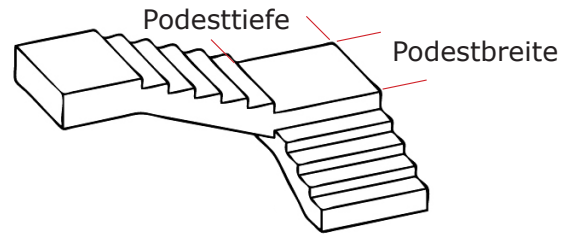
<b>Bitte Mindestmaß der Treppe angeben (Verengungen beachten wie z.B. Treppengeländer - siehe Skizze S.2)</b>			
Sturzhöhe _____ cm	Treppenbreite _____ cm		
Podestbreite x Podesttiefe _____ x _____ cm			
Kann jede einzelne Stufe mit dem vollen Schrankgewicht belastet werden?	<b>ja</b> <b>nein</b>		

# TRANSPORTFRAGEBOGEN (2/2)

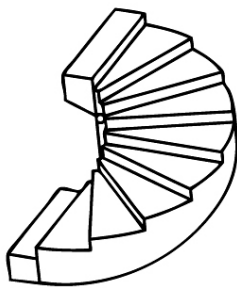
## Treppenart – Bitte ankreuzen



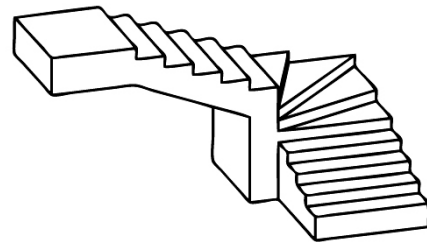
gerade Treppe



Treppe 90° angewinkelt mit Podest



Wendeltreppe 180°



Treppe mit 90° Wendelpunkt

### Belag Transportweg

PVC      Marmor      Kunststein      Teppichboden      Sonstiges \_\_\_\_\_

Kann der vollständige Transportweg / Aufstellplatz mit dem vollen Schrankgewicht belastet werden?      **ja**      **nein**

### Fahrstuhltransport

Transport mittels Fahrstuhl möglich?      **ja**      **nein**      Treppentransport zusätzlich nötig?      **ja**      **nein**

Ist die Tragkraft des Fahrstuhls ausreichend für das volle Schrankgewicht?      **ja**      **nein**

Bitte Mindestmaß des Fahrstuhls angeben (Verengung beachten wie z.B. Handlauf)

Türdurchgangshöhe \_\_\_\_\_ cm      Türdurchgangsbreite \_\_\_\_\_ cm

Fahrstuhlbreite \_\_\_\_\_ cm      Fahrstuhltiefe \_\_\_\_\_ cm

Alle Wertschutzschränke unter 1.000 kg Eigengewicht sind gemäß EN 1143-1 und EN 14450 zu verankern.

Wünschen Sie die Verankerung ihres Tresors?      **ja**      **nein**

**Boden      Wand      Boden und Wand**

### Anmerkungen/Hinweise:

\_\_\_\_\_  
Datum, Ort

\_\_\_\_\_  
Unterschrift / Stempel