

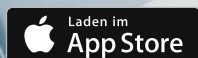


Security Tech Germany

wAppLoxx

Zutrittskontrolle weiter gedacht

Webbasierte Zutrittsverwaltung, Alarm- und Videoüberwachung und App.



abus.com



Das smarte Paket für gewerbliche und private Zutrittsverwaltung:
Web, App, Alarm & Video

wAppLoxx

Intelligente Zutrittskontrolle

Das wAppLoxx System ist die Lösung für ein professionelles Zutrittskontrollsystem bei kleineren bis mittleren Objekten oder Eigenheimen. Die moderne Zutrittskontrolle bietet nicht nur zusätzlichen Schutz vor Einbrüchen, sondern auch die Möglichkeit, Berechtigungen und Zeitpläne zu verwalten – aufgrund der browserbasierten Software einfach im Web oder per App. Zusätzlich ermöglicht wAppLoxx die Scharf-/Unscharfschaltung einer bereits bestehenden Alarmanlage und die Integration von ABUS IP-Kameras zur Videoüberwachung.


- **Komplettlösung für Zutrittsverwaltung und Scharf-/Unscharfschaltung von Alarmanlagen**
- **Videoüberwachung integrierbar (bis zu 6 IP-Kameras)**
- **Ereignissteuerung per App (z. B. Relais-Steuerung, E-Mail Push-Benachrichtigung, Zutritt verweigert u.v.m)**
- **Keine Abo-Kosten**

Komfort und Sicherheit für Eigenheime

In Eigenheimen installiert, bietet wAppLoxx nicht nur erhöhten Einbruchschutz: Vertrauten Personen können per App Türen geöffnet werden, selbst wenn keiner zu Hause ist. Eine Alarmanlage ist bereits vorhanden? Auch diese kann mit wAppLoxx ganz einfach scharf- und unscharf geschaltet werden. Ebenso können z. B. elektronische Türöffner, Lichter oder andere elektronische Geräte über die App angesteuert werden.

Zutrittsverwaltung für Gewerbegebäude

Im Unternehmen ist es wichtig, die Zugangsberechtigungen der Mitarbeiter optimal verwalten zu können. Mit wAppLoxx kann jederzeit und schnell auf personelle Veränderungen reagiert werden – mit nur wenigen Klicks können Schließpläne erstellt und angepasst werden. Erfolgt ein unrechtmäßiger Zutrittsversuch, kann integrierte Videoüberwachung aufschlussreich sein. Für Türen die innerhalb eines bestimmten Tagesabschnittes dauerhaft geöffnet bleiben sollen kann die Funktion „Permanent Zutritt“ programmiert werden, z. B. in Arztpraxen.



Schließpläne werden beim wAppLoxx System einfach über die browserbasierte Software erstellt. Das ermöglicht maximale Flexibilität und Übersicht, auch aus der Ferne.



Webbasiertes, flexibles System für individuelle Ansprüche

Web-Konfiguration des wAppLoxx Systems

Über die webbasierte Software werden Schließpläne ganz intuitiv angelegt – Sie weisen bestimmten Personen oder Personengruppen Berechtigungen für bestimmte Türen in Abhängigkeit von Wochentagen und Uhrzeit zu. Auch Berechtigungen für die Scharf-/Unscharfschaltung einer bestehenden Alarmanlage können bedarfsgerecht vergeben werden. Durch die Einbindung von ABUS IP-Kameras in das System können Ereignisse zusätzlich überwacht werden. Das Beste ist: Alle Daten können jederzeit in Echtzeit verändert werden.

- Geeignet für kleinere bis mittlere Objekte (1 – 20 Türen, bis zu 150 Benutzer)
- Steuerung & Verwaltung über Webbrowser oder App

Aufgrund des Verschlüsselungsprotokolls SSL (Secure Socket Layer) arbeitet das wAppLoxx System extrem sicher. Bei Bedarf können die Daten aber auch ganz einfach vor Ort im Intranet gespeichert werden.

Die Kommunikation zwischen App und wAppLoxx erfolgt über eine P2P-Verbindung, die über einen gesicherten Server für die direkte Kommunikation der Komponenten sorgt und so den unerlaubten Zugriff Dritter unmöglich macht.





Einzigartig mobil und flexibel! Dank der einzigartigen, kostenlosen wAppLoxx App können die wichtigsten Funktionen per Smartphone bedient werden – jederzeit und überall. Über den Fernzugriff können z. B. Zutritte überwacht und gewährt werden.

wAppLoxx App

Jederzeit und überall die volle Kontrolle

Meist ist man unterwegs, wenn dringend Zutritt zum Haus oder der Firma notwendig ist. Oftmals ist ein versteckter Schlüssel die Lösung und ein ungutes Gefühl die Folge. wAppLoxx bietet hier die einzigartige Lösung: Die wAppLoxx App ermöglicht die mobile Bedienung aller Benutzerfunktionen. Ist eine Videoüberwachung integriert spielt das System ein Videobild aus, wenn sich z. B. eine unberechtigte Person versucht Zutritt zu verschaffen. Hierfür werden Ereignisse vordefiniert und im System hinterlegt.

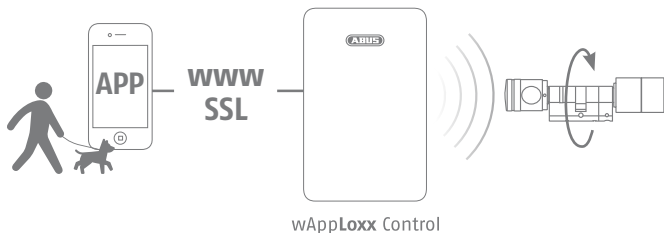



Zutritt

Alarm und Relais

Protokoll

Videoüberwachung



Per Fernzugriff können Türen freigegeben werden und Einbruchmeldeanlagen scharf- und unscharfgeschaltet werden. Benutzer mit der Berechtigung zur Protokollansicht behalten zudem jederzeit den Überblick und den Zugriff auf Aufzeichnungen.



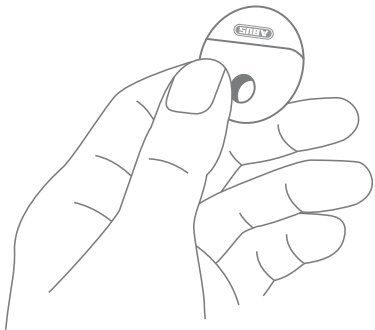
Der Transponder ersetzt den herkömmlichen Schlüssel.
Der Vorteil dabei ist, dass alle Berechtigungen abgefragt werden.

Türen öffnen – per Transponder

Kleiner Helfer, große Wirkung

Mifare Transponder

Der wAppLoxx Zylinder erkennt einen eingelernten Transponder sofort, und schon kann die Tür geöffnet werden: Durch ein kurzes Aufblinken des Zylinders erhalten Sie die Bestätigung für den Zutritt. Die im Transponder verwendete Mifare-Technologie ist zudem extrem sicher.



Alles unter Kontrolle

Jederzeit von überall reagieren können

Keiner da?

Auch wenn mal niemand zu Hause ist, können vertrauten Personen per Fernzugriff Türen geöffnet werden. Einfach per App Türen freischalten. Nun hat der Besucher ein definiertes Zeitfenster, um die Tür zu öffnen.

Schlüssel verloren?

Egal ob in der Firma oder den eigenen vier Wänden – geht einmal ein Schlüssel verloren, kann man schnell reagieren. Der Benutzer wird einfach gesperrt und so der verlorene Transponder für Dritte unbrauchbar.

Zu spät?

Im Alltag passieren oft unverhoffte Ereignisse. Termine, die länger dauern als gedacht, der Bus kommt nicht, oder die Bahn verspätet sich – kein Grund mehr, vor verschlossenen Türen warten zu müssen.



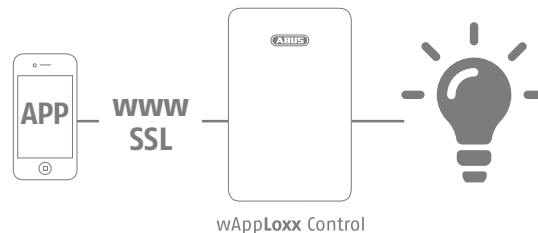
Permanentzutritt gewähren

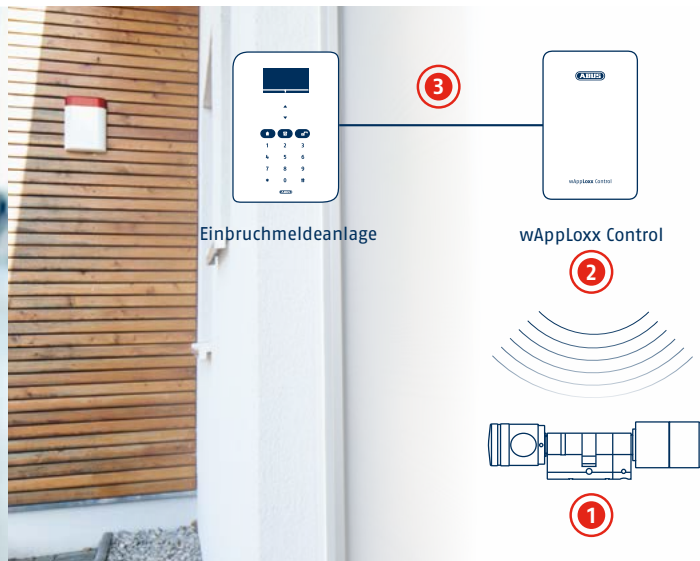
Türen mit regem Durchgangsverkehr, wie es z. B. in Arztpraxen der Fall ist, können mit der Funktion Permanentzutritt innerhalb eines vordefinierten Zeitrahmens auch ohne Transponder geöffnet werden. Die Funktion wird einfach für den entsprechenden Zylinder in der Software über einen Zeitplan definiert. Nun hat jeder durch einfaches Drehen des Zylinderknops Zugang zum Gebäude.



Türöffner und Lichter via Relais steuern

Mit wAppLoxx können über Relais auch elektronische Geräte und Vorrichtungen wie z. B. Türöffner oder Lichter angesteuert werden. Via wAppLoxx verbunden kann der Zugriff auf die Geräte aus der Ferne sowohl mittels Webzugang, als auch über die App erfolgen.





Auch eine bereits im Objekt vorhandene Alarmanlage kann einfach vernetzt werden.

Einfach installiert Jederzeit erweiterbar

Installation – einfach & schnell

Die Installation des wAppLoxx wird von unseren ABUS Partnern durchgeführt, professionell und sauber. Der Austausch der Zylinder geht ohne Probleme von der Hand, ohne Bohren oder Schmutz an der Tür. Die Einrichtung des Systems ist intuitiv, sodass Ihr Objekt innerhalb kurzer Zeit gesichert ist.

Passt an jeder Tür

Dank der einzigartigen Verlängerungen bleibt das ABUS System immer flexibel – ob bei Türwechsel oder Umzug. Denn mit den Verlängerungsmodulen von 5 bis 30 mm können wAppLoxx Zylinder an nahezu jede Türstärke angepasst werden.



Einbindung in Einbruchmeldeanlagen

Die Alarmanlage kann direkt über die Bedienung am wAppLoxx Zylinder ① scharf- und unscharf geschaltet werden.

Der Befehl zur Scharf- oder Unscharfschaltung geht per Funk an die wAppLoxx Control ②, die mit der Einbruchmeldeanlage ③ verbunden ist.

wAppLoxx verhindert Fehlalarme bei der Bedienung von Alarmanlagen

Mit dem wAppLoxx System kann nicht nur der Zutritt zum Gebäude gesteuert werden, sondern die Alarmanlage gleich mit. Dies erlaubt maximale Kontrolle über das gesamte Objekt und vermeidet Fehlbedienungen. Für eine Kopplung der Alarmanlage an die wAppLoxx Control wird diese einfach per Drahtverbindung an die Alarmzentrale angeschlossen. Die Berechtigungen für (Un-)Scharfschaltung werden über die browserbasierte Software vergeben. Einfacher geht's nicht!



Immer sehen, wer vor der Tür steht

Das wAppLoxx System bietet die einzigartige Möglichkeit eine Videoüberwachung mittels ABUS IP-Kameras zu integrieren. So sieht man immer wer sich Zutritt zum Gebäude verschaffen möchte, und kann z. B. der Reinigungskraft oder dem Postboten per App die Tür öffnen. Hierfür stehen verschiedene Ereignisse in der Vorauswahl des Systems zur Verfügung: Zutritt, Zutritt verweigert und z. B. auch Scharf- oder Unscharfschaltung. Mehr Kontrolle und Sicherheit geht nicht. Die Integration von ABUS IP-Kameras kann in wenigen Schritten von einem ABUS-Experten vorgenommen werden. Dieser berät auch zum passenden Kameramodell.



Integration einer Videoüberwachung

Der Zutritt wird vom wAppLoxx Zylinder registriert **1** und per Funk übermittelt **2**. Es stehen verschiedene Ereignisvarianten mit einer entsprechenden Reaktion, wie z. B. Videoaufzeichnung oder Bildaufnahme zur Verfügung.

Die wAppLoxx Control gibt den Befehl an die IP-Kamera weiter **3**: Die Kamera wird aktiv und übermittelt die Aufzeichnung oder ein Live-Bild an die wAppLoxx App **4**. Die Daten werden auf einer SD-Karte in der Kamera oder auf einem Aufzeichnungsgerät gespeichert und nach Wunsch auch per E-Mail versendet.





Security Tech Germany

Zutrittskontrolle für Privat & Gewerbe

- Webbasierte Zutrittsverwaltung inklusive App-Steuerung
- Komplettlösung zur Einbindung von Alarmanlagen
- Flexibel erweiterbar

Weitere Informationen:

abus.com

wapploxx.de



DESIGN
AWARD
2017



Ihr Sicherheitsexperte:

